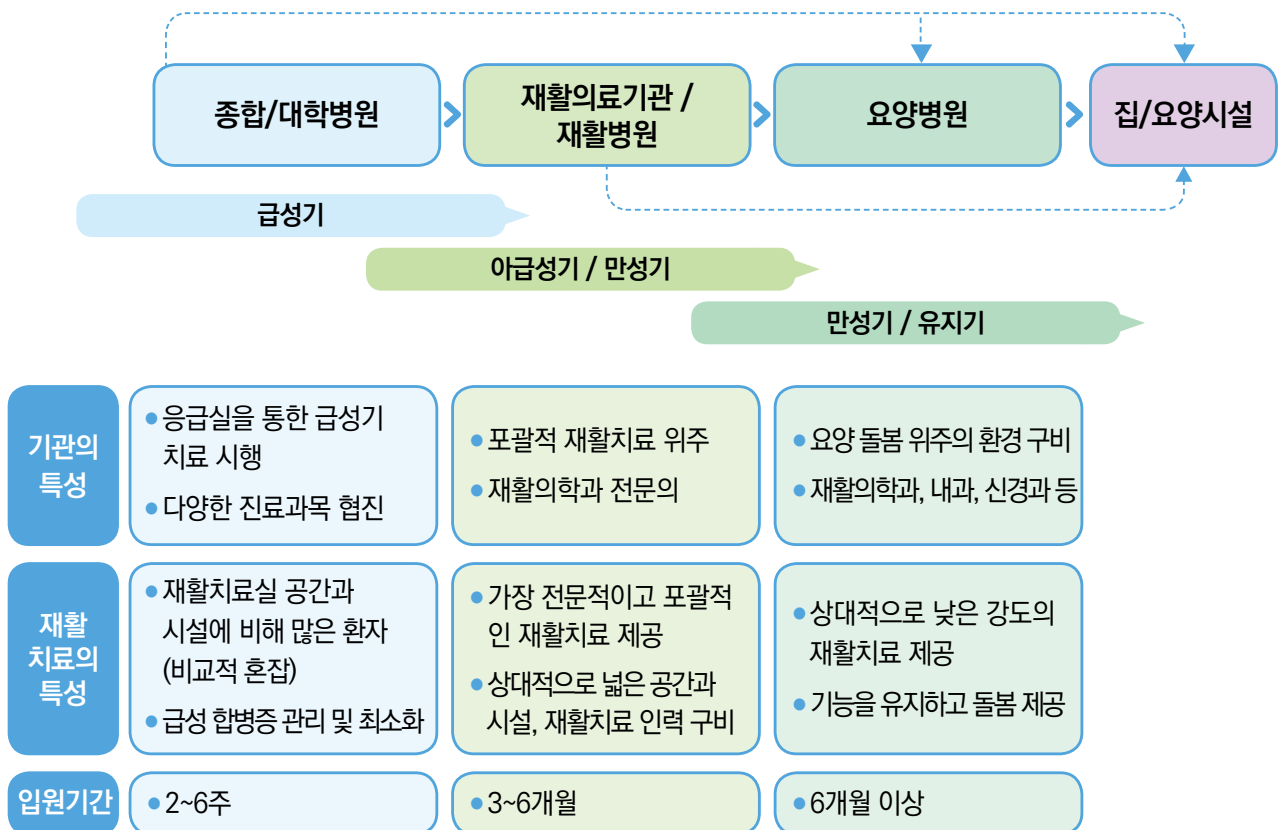




충북지역장애인보건의료센터와 함께하는  
**알기 쉬운 지역사회 재활 이용**



## 재활의료서비스 전달 체계



[출처 | 뇌졸중, 보다 행복한 삶을 위한 길라잡이(2021). 대한뇌신경재활학회, 보건복지부]

## 재활의료기관 「장애인 건강권 및 의료접근성 보장에 관한 법률」(2017.12.30.시행)에 의거 지정

### 재활의료기관이란?

- 급성기 치료 후 기능 회복시기에 집중재활을 통해 장애를 최소화하여 일상생활로의 조기복귀를 위해 보건복지부에서 평가하여 지정한 의료기관입니다. (입원 및 외래가능)

	대상질환	입원기준
중추신경계	뇌손상 - 뇌졸중(뇌경색, 뇌출혈) - 외상성&비외상성뇌손상	발병 / 수술 후 90일 이내
	척수손상 - 외상성 및 비외상성 척수손상	
근골격계	고관절, 대퇴의 골절 및 치환술	발병 / 수술 후 30일 이내
	하지부위 절단	발병 / 수술 후 60일 이내
비사용증후군	- 급성질환으로 인한 기능 저하 - 수술로 인한 기능 저하	발병 / 수술 후 60일 이내

- 1:1치료 및 그룹치료 / 로봇치료, 인지재활, 언어 재활 등 특수치료 제공 / 운동재활 등 제공

[출처 | 국립재활원 <http://www.nrc.go.kr>]

## 지역사회 재활서비스

### ① 국립재활원 재활사업 (홈페이지) > 상단 재활병원 > 재활사업 참고

#### • 성 재활프로그램

- 장애 후 성생활과 관련된 다양한 성문제에 대해 개별상담, 부부상담, 소그룹 상담 진행

#### • 운전 재활프로그램 (02-901-1552~4 / 카카오톡채널 국립재활원 장애인운전지원)

- 국가 차원에서 **신체 기능 장애에 적합한 운전교육 차량과 수어로 교육 가능한 장애인 운전 교육 전문강사**를 제공하여 교육 신청자의 거주지로 찾아가서 운전교육을 실시

#### 운전체험과정

- 📍 교육 장소 | 국립재활원 내려관 운전연습장
- 💰 교육 비용 | 무료
- 🕒 교육 시간 | 평일 09:00~17:00
- ☎ 상담 문의 | 02-901-1556

#### 운전면허취득과정 및 운전면허소지자 과정

- 📍 교육 장소 | 교육신청자가 원하는 지역 또는 전국 도로 교통공단 운전면허시험장
- 💰 교육 비용 | 무료 (단, 각종 수수료는 개인부담)
- 🕒 교육 시간 | 평일 오전 10:00~12:00  
오후 14:00~16:00

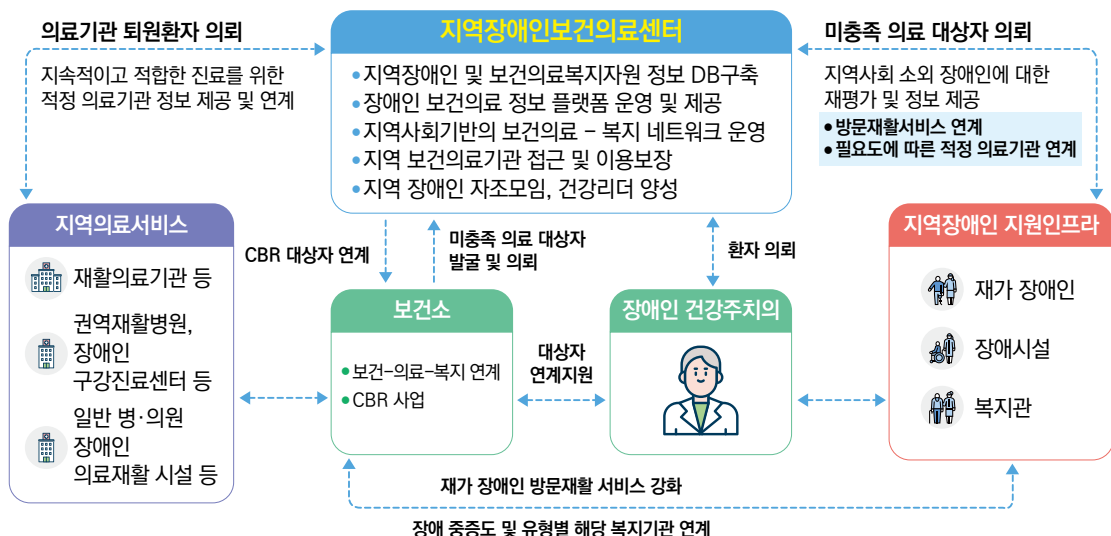
### • 장애인건강 및 재활정보포털 (홈페이지) > 상단 장애인 건강 및 재활 정보포털 > 자료실 참고

### ② 지역장애인보건의료센터

#### • 지역사회 내 건강관리가 필요한 장애인에게 적절한 건강보건관리서비스를 제공하여 건강한 삶을 누릴 수 있도록 지원

- 보건·복지·의료 유관기관과의 서비스 연계·조정·지원
- 보건소 지역사회중심재활사업 지원      - 여성장애인 임신·출산 지원 및 건강관리 교육
- 장애인 가족 및 보건의료종사자 교육      - 건강검진, 진료, 재활 등 의료서비스 제공 지원

#### 서비스 지원체계



### 3 보건소

#### • 지역사회중심재활사업(Community Based Rehabilitation)

- 관할 주소지의 보건소에서 건강관리가 필요한 장애인을 대상으로 서비스 제공  
(재활프로그램, 재가장애인 건강증진 프로그램 제공, 사회참여 기회 제공 및 지원)
- 지원 서비스

조기적응 프로그램	지역사회 적응을 위한 준비 프로그램
건강관리 서비스	배뇨·배변관리, 욕창·피부관리, 연하관리, 통증관리 등
재활훈련 서비스	재활운동교육, 일상생활동작훈련, 2차장애 예방교육 등
사회참여 서비스	외출/나들이/체험, 스포츠/레크레이션, 동료상담/자조모임, 가족소모임 등
자기역량 서비스	자가 건강운동 정보, 복지정보 제공 등
보건소 내 연계 서비스	방문건강, 건강검진, 구강, 한방, 영양, 금연, 치매 등

※ 단 지역별 특성에 따라 보건소별 이용 기준은 다를 수 있습니다.

### 4 장애인 건강주치의

#### • 장애인 건강주치의 교육을 이수한 의사가 일반건강관리 또는 주장애관리 건강주치의로 등록하여, 중증장애인에게 만성질환 또는 장애 관련 건강관리를 지속적·포괄적으로 제공

- 질병, 건강(생활습관개선), 장애관리에 대한 교육 및 상담
- 거동불편으로 병원방문이 어려울 경우 비대면 상담(환자상태, 약복용, 합병증 유무 등)
- 진료의뢰 및 연계
- 의사 또는 간호사 방문서비스(연 18회 이내)
- 맞춤형 검진바우처 제공(고혈압, 당뇨병 환자 대상 콜레스테롤 검사, 심전도, 요검사 등)

대상	중증장애인(1~3급)으로 만성질환 또는 장애에 대한 건강관리가 필요한 자		
비용	전체 비용의 10% / 방문서비스 비용은 별도 의료급여 대상자 및 차상위계층은 비용 없음		
구분	일반건강관리	주장애관리	통합관리
관리범위	만성질환 등 전반적 건강관리	전문적 장애 관리	일반건강관리와 주장애관리
대상자	모든 장애유형별 중증장애인	지체·뇌병변·시각·지적·정신·자폐성 장애 중증장애인	지체·뇌병변·시각·지적·정신·자폐성 장애 중증장애인
대상기관	의원	의원·병원(상급종합병원, 요양병원 제외)	의원

## 5 장애친화 건강검진센터

- 일반 건강검진, 암검진 등 국가건강검진을 장애인이 안전하고 편리하게 이용할 수 있도록 장애 특성을 고려한 지원 서비스 제공

- 등록장애인은 누구나 이용 가능

※ 단, 장애친화 건강검진기관에서 제공되는 장애인 건강검진 보조 등의 서비스는 장애정도 중증(1-3급)을 대상으로 지원되므로 장애인복지카드 지참 필수



▶ 안전하게 검사를 받을 수 있도록 이동 안내와 의사소통 지원



▶ 시각 및 청각장애인을 위한 안내시스템 구비



▶ 장애인이 안전하고 편리하게 검사받을 수 있도록 편의시설 구비



▶ 장애인에게 적합한 검진장비 구비



▶ 장애인에게 부담이 적도록 검사 시간 및 자세, 검진과정 등 주의



▶ 불가피한 경우 무리하게 검사를 진행하지 않습니다.

## 6 장애인 구강진료센터

- 장애인 구강건강 수준향상 및 치과진료 접근성 향상을 위해, 치과(대학)병원, 종합 병원 등에 장애인 맞춤 편의시설과 전문 의료진 팀을 구성하여 차별화된 구강진료 서비스 제공

기초생활수급자

비급여 진료비 총액의 50% 지원

치과영역  
중증장애인

비급여 진료비 총액의 30% 지원

뇌병변장애 : 중증 및 경증(1-6급)

지체장애 : 중증(1-3급)

정신장애 : 중증(1-3급)

뇌전증장애 : 중증 및 경증(1-5급)

지적장애 : 중증(1-3급)

자폐성장애 : 중증(1-3급)

기타 장애인

비급여 진료비 총액의 10% 지원

## 7 장애친화 산부인과

- 여성장애인을 위한 안전한 임신·출산 환경을 제공하고, 생애주기별 여성질환 관리 서비스를 제공하여 여성장애인 건강 증진을 지원
  - 여성장애인 진료 거점 역할 수행
  - 여성장애인 고위험 분만, 응급진료 시행
  - 여성장애인 평생 건강관리 연계서비스 제공
  - 장애인 임신부에게 적절한 산과 및 부인과 진료 제공

## 8 보조기기센터

- 개인의 장애특성을 고려한 맞춤형 보조기기의 선택 및 활용 등의 서비스 제공으로 직업 및 교육 등 다양한 일상생활 영위를 지원



의뢰 및 접수



상담 및 평가



서비스 제공



사후관리



지원내용

- 서비스 | 보조기기 개조·제작, 구매전 체험(단기대여), 보조기기 유지관리(점검, 수리, 세척)
- 교육 | 이동보조기기 안전교육, 보조기기 사용/훈련 교육


### • 보조기기 서비스 영역



휠체어 및 이동보조기기



레저



보완대체 의사소통



앉기 및 자세



감각 보조기기



주택 및 환경개조



일상생활



컴퓨터 접근



자동차 보조기기

## 9 민간 재활시설의 종류

### 지역사회재활시설

- ▶ 장애인의 일상생활, 여가활동 및 사회참여활동 등을 지원

#### ● 복지관

- 상담·사례관리, 재활치료, 가족지원사업, 동료상담, 정보화교육, 직업상담, 직업적응훈련, 인식개선사업, 평생교육 등 제공

#### ● 주간보호시설

- 낮 시간 동안의 일상생활지원, 여가활동지원, 교육훈련지원, 지역사회적응활동 지원(대중교통이용 등), 특별활동(여행 등) 등 제공

#### ● 체육시설

- 재활체육, 생활체육, 지역연계체육사업(동호회) 등 제공

#### ● 생활이동지원센터

- 이동에 상당한 제약이 있는 장애인에게 차량운행을 통한 출·퇴근 및 외출 등 보조를 위한 서비스 제공

#### ● 수어통역센터

- 의사소통에 지장이 있는 청각·언어 장애인에게 수어통역 및 상담서비스 제공

#### ● 점자도서관

- 시각장애인 등 독서 소외계층의 정보접근성 지원

### 의료재활시설

- ▶ 입원 또는 통원으로 상담, 진단·판정, 치료 등 제공

## 장애인 재활시설



### 거주시설

- ▶ 일반가정에서 생활하기 어려운 장애인에게 일정기간 동안 거주·요양·지원 등의 서비스를 제공

#### ● 단기거주시설, 공동생활가정

### 직업재활시설

- ▶ 일반 작업환경에서 일하기 어려운 장애인이 준비된 작업환경에서 직업훈련을 받거나 직업생활을 할 수 있도록 지원

#### ● 근로사업장

- 직업능력은 있으나 물리적, 사회적 제약으로 구직단계에서 일반사업장에 취업이 어려운 장애인에게 일정한 기간의 직업훈련과 고용기회를 제공

#### ● 보호작업장

- 직업능력이 낮은 장애인에게 훈련기회를 제공하고 보호고용환경에서 근로의 기회를 제공하여 근로사업장이나, 경쟁 고용시장으로 옮겨갈 수 있게 훈련지원

#### ● 직업적응훈련시설

- 직업능력이 극히 낮은 장애인에게 작업활동, 일상생활훈련 등을 제공하여 기초작업능력을 습득할 수 있도록 지원

### 생산품판매시설

- ▶ 장애인직업재활시설에서 생산되는 장애인 생산품의 판매촉진을 지원

## ⚠ 잊지 말고 확인하기!

- ▶ 자세한 기관 정보는 충청북도청 홈페이지(분야별정보 > 복지 > 장애인복지시설)를 참고하세요.

🌐 [www.chungbuk.go.kr](http://www.chungbuk.go.kr)

## 📖 출처

- 보건복지부[웹사이트]. (2022.11.02.) <http://www.mohw.go.kr>
- 국립재활원[웹사이트]. (2022.11.04.) <http://www.nrc.go.kr>
- 국민건강보험공단[웹사이트]. (2022.11.04.) <https://www.nhis.or.kr>
- 2022년 장애친화 산부인과 지원 사업안내 (2022. 보건복지부)
- 2022년 장애인건강보건관리 사업안내 (2022. 복지부)

# 장애인의 건강한 삶, 충청북도지역장애인보건의료센터가 함께합니다.



## 충청북도지역장애인보건의료센터

발행일 | 2022년 12월

발행인 | 방희제

발행처 | 충청북도지역장애인보건의료센터

주 소 | 충북 청주시 서원구 1순환로 776,  
충북대학교병원 본관 지하 1층

☎ 유선전화 | 043-269-2700

☎ 휴대전화 | 010-3778-2704

🌐 홈페이지 | [www.cbrh.or.kr](http://www.cbrh.or.kr)

🗨 카카오톡 | 🔍 충북지역장애인보건의료센터



홈페이지



카카오톡  
채널



유튜브



인스타그램